

Änderungen DS205.x , DS403.x

Gerätstand DS205.2, DS403.2
auf neuen Gerätstand DS 205.4, DS403.4
ab Seriennummer 060467

**Achtung : Für die Installation und Inbetriebnahme
das Geräte-Manual DS205.4, DS403.4 benutzen!**

Geändert wurde:

Leistungsanschluss

Die mechanische Position des Leistungsanschlusses (Netzanschluss plus Motoranschluss) wurde von der Frontseite auf die untere Seite Verschoben.

Die elektrische Belegung des Anschluss-Steckers wurde erweitert auf die Anschlussnummer 6. Die Belegung der Nummern 1 bis 5 sind gleich geblieben. Die Nummer 6 erlaubt einen 3 phasigen Netzanschluss.

Achtung

**Der 5polige Stecker passt auch in die 6polige Gerätebuchse.
Kabel auf den 6poligen Stecker umklemmen.**

Steueranschluss

Der Steueranschluss wurde an die Standard-Belegung der digitalen Servo-Regler angepasst. Die Belegung wurde bis auf Nummer 21 erweitert. Zur Überbrückung der RFE (Drehfeldfreigabe) Funktion muß von Klemme 18 auf Klemme 19 eine Brücke angeschlossen werden.


Auf den folgenden Seiten wird die Version .2 links und die Version .3 rechts (rot) dargestellt

Firmware


Wenn nicht anderst gewünscht, werden die Geräte DS205.4 und DS403.4 mit der Firmware V364 oder höher ausgeliefert.
Bei Firmware V3xx muss die Bediensoftware V239 oder größer verwendet werden. Ältere Parametersätze werden angezeigt und konvertiert.

Ein Betrieb mit Firmware V2xx ist möglich.

DS 205.2 , DS403.2



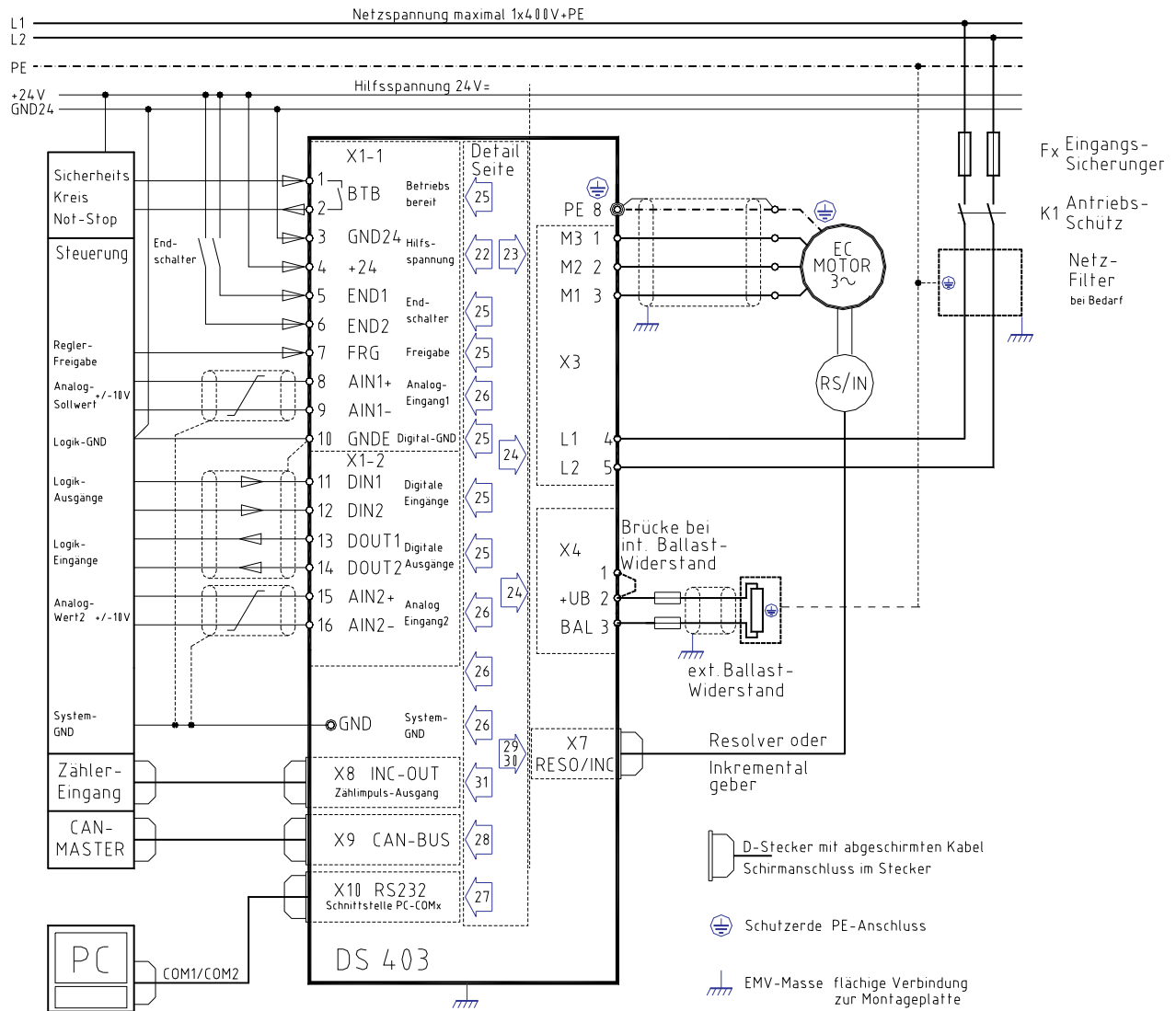
Neu DS 205.4 , DS403.4



Leistungsanschlüsse
an der Geräte- Unterseite

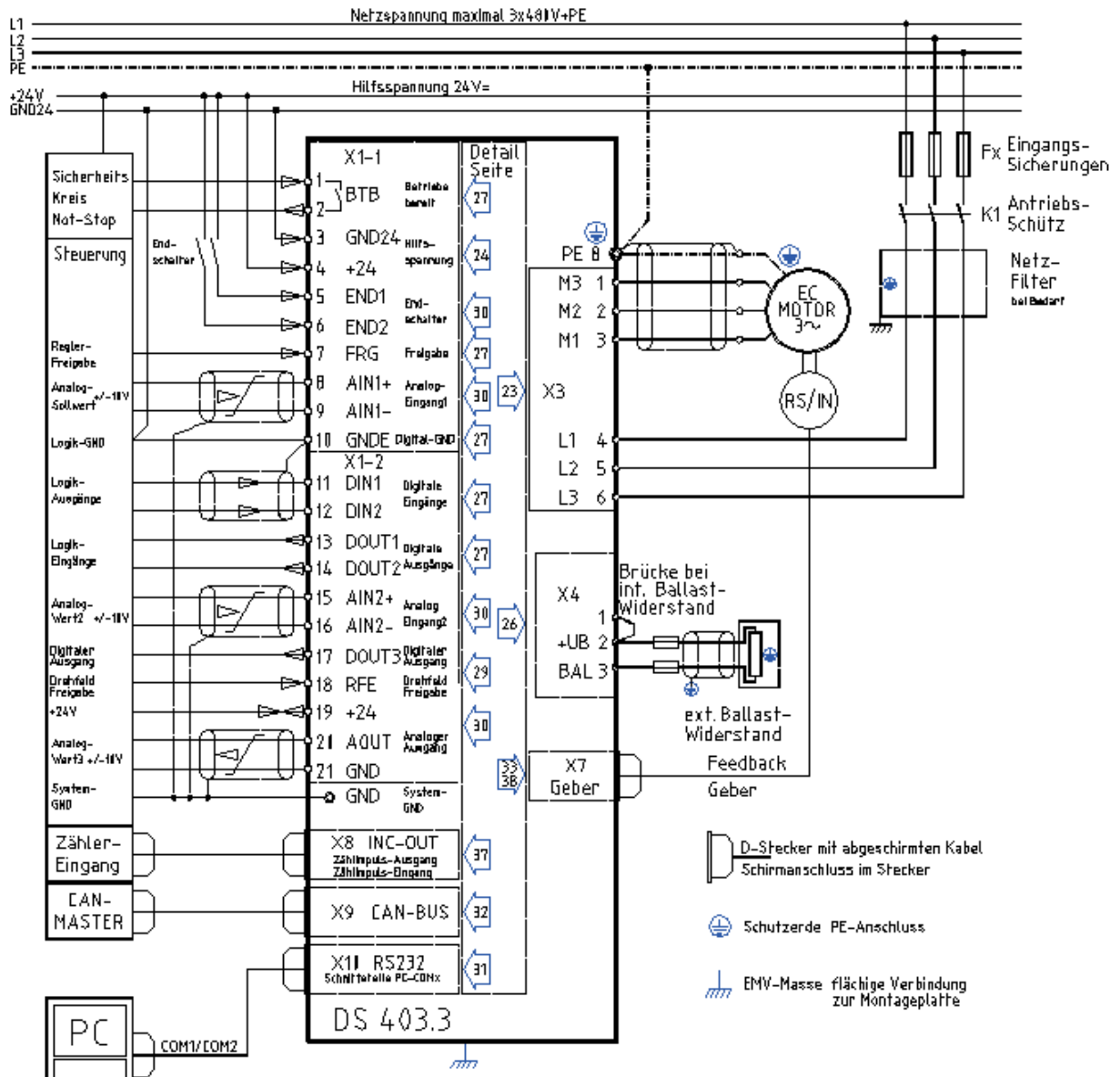
Steueranschlüsse erweitert
bis Klemmennummer 21

DS 205.2 , DS403.2



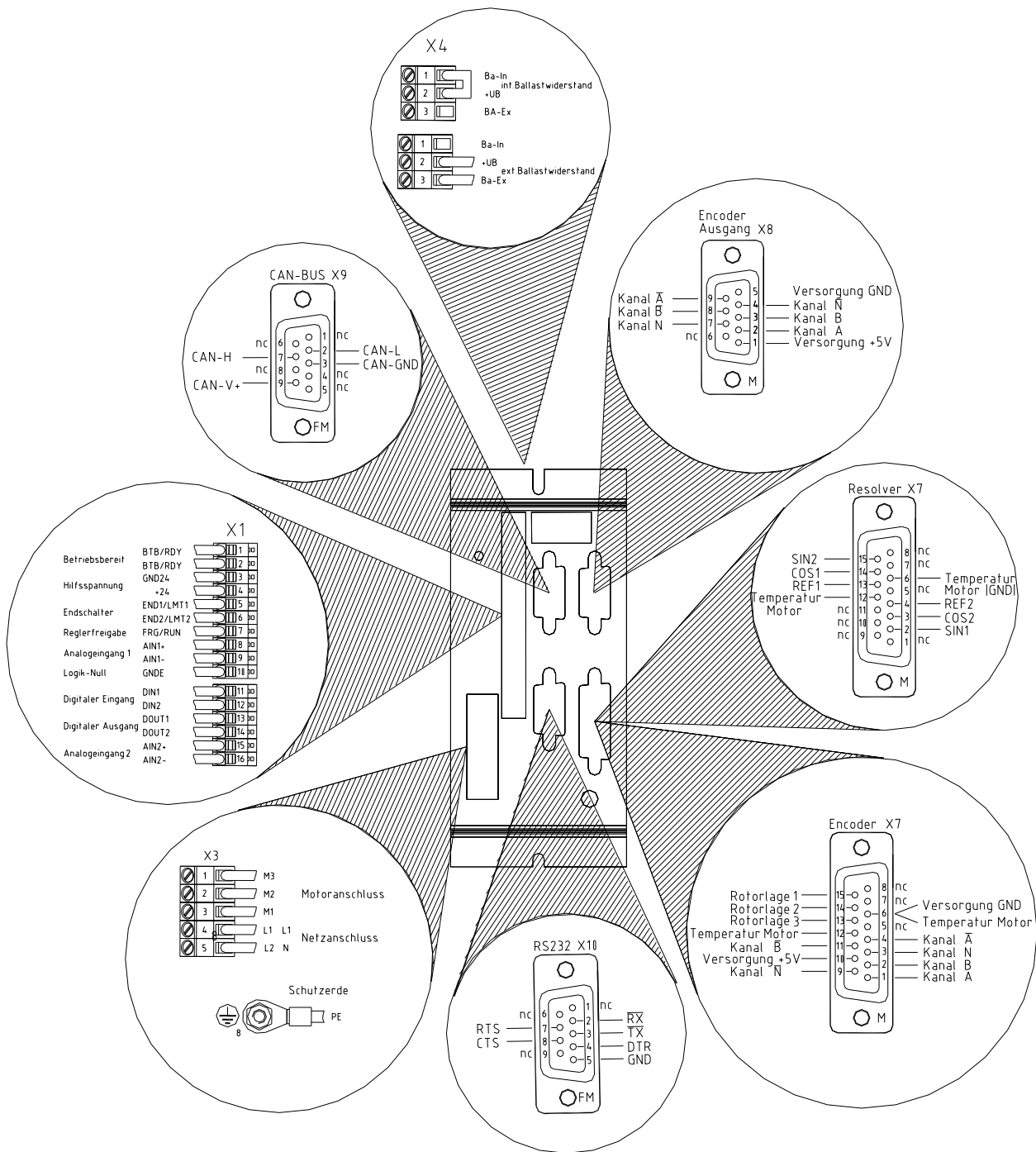
Neu DS 205.4 , DS403.4

Leistungsanschluss erweitert bis Klemmennummer 6.

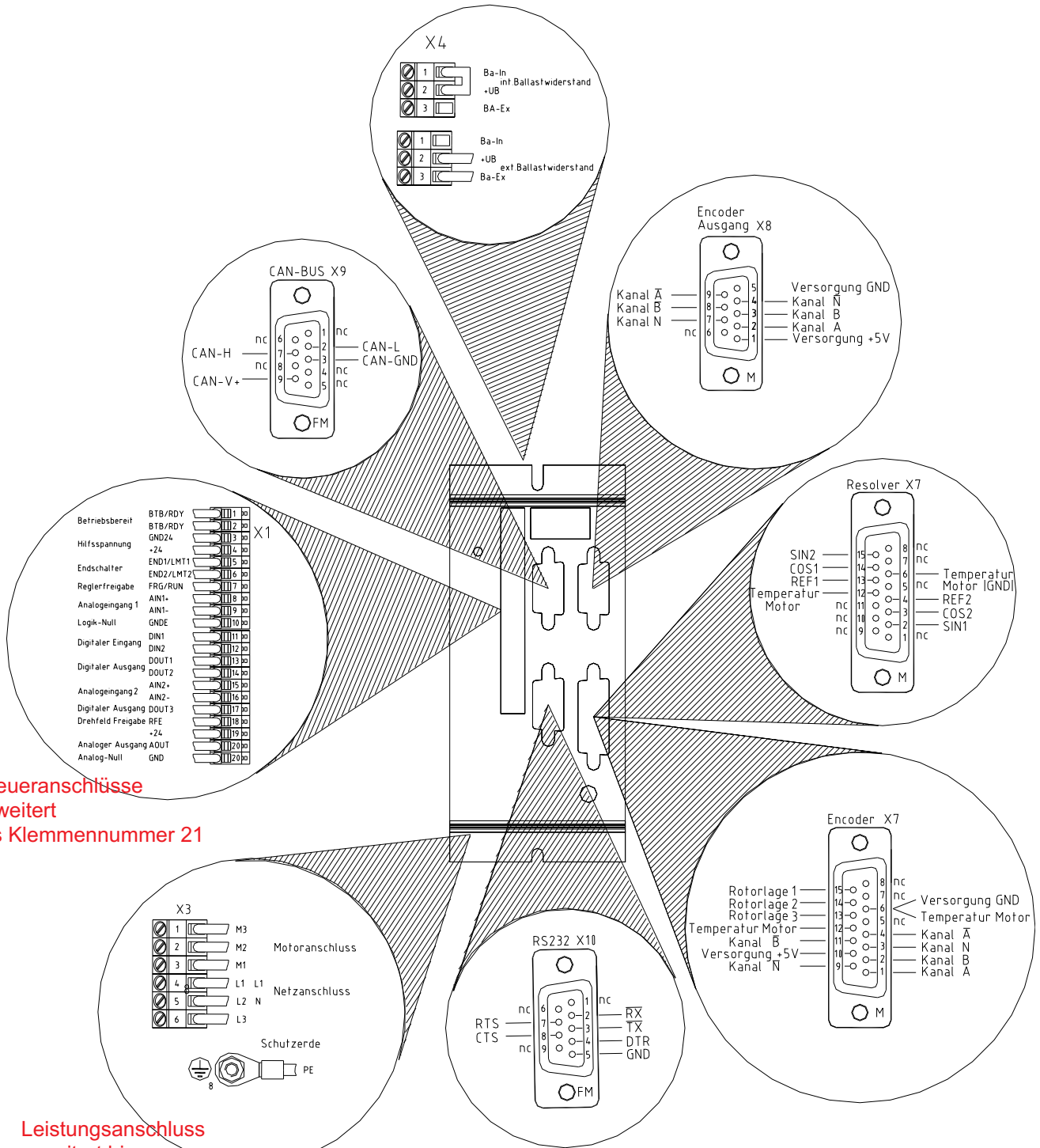


Steueranschlüsse erweitert bis Klemmennummer 21

DS 205.2 , DS403.2



Neu DS 205.4 , DS403.4



Steueranschlüsse
erweitert
bis Klemmennummer 21

Leistungsanschluss
erweitert bis
Klemmennummer 6.